

GUIDA ALLA REGISTRAZIONE ALLA PIATTAFORMA S.O.F.I.A.

La piattaforma S.O.F.I.A. è il **S**istema **O**perativo per la **F**ormazione e le **I**niziativae di **A**ggiornamento dei docenti all'indirizzo <http://sofia.istruzione.it/>

Dopo aver cliccato sul link si accede alla pagina del portale che riporta le due opzioni

[Registrati](#) [ACCEDI](#)

Questa guida è dedicata ai docenti già registrati al portale Istanze on line e che, quindi, hanno le credenziali di accesso:



Ministero dell'Istruzione, dell'Università e della Ricerca

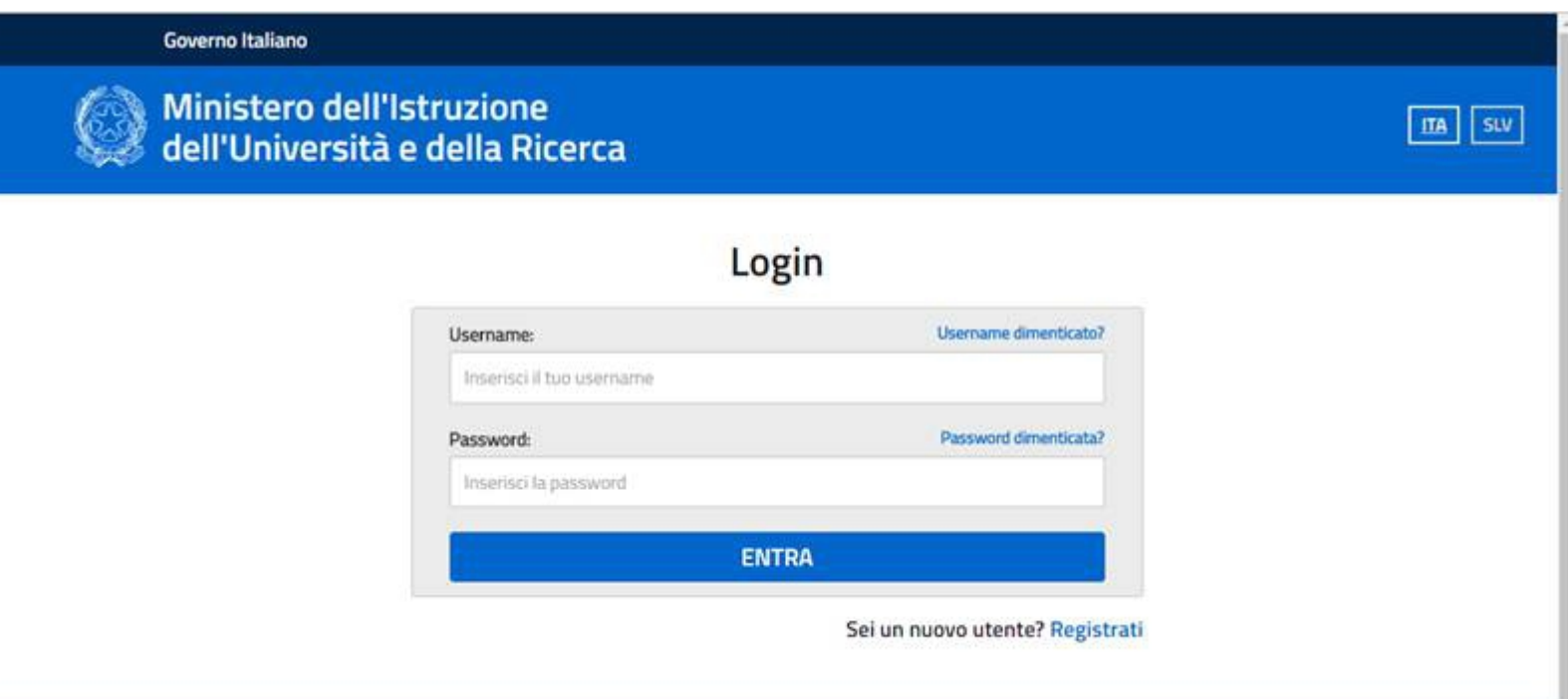
Registrati ACCEDI

S.O.F.I.A.

Il Sistema Operativo per la Formazione e le Iniziative di Aggiornamento dei docenti

The screenshot shows the homepage of the S.O.F.I.A. platform. At the top, there is a navigation bar with the text 'Ministero dell'Istruzione, dell'Università e della Ricerca' and a menu icon. On the right side of the navigation bar, there are two buttons: 'Registrati' and 'ACCEDI'. The main content area features a large blue header with the text 'S.O.F.I.A. Il Sistema Operativo per la Formazione e le Iniziative di Aggiornamento dei docenti'. To the right of the text is an illustration of a woman in a red jacket standing on a bar chart with five bars numbered 1 to 5, holding a smartphone. The background is light blue with white clouds.

Dopo aver cliccato su [ACCEDI](#) si apre la pagina del login in cui è necessario inserire Username e Password utilizzati per l'accesso ad Istanze on line:



Governo Italiano

Ministero dell'Istruzione dell'Università e della Ricerca

ITA SLV

Login

Username: [Username dimenticato?](#)

Password: [Password dimenticata?](#)

ENTRA

Sei un nuovo utente? [Registrati](#)

The screenshot shows the login page of the S.O.F.I.A. platform. At the top, there is a navigation bar with the text 'Governo Italiano' and the logo of the Ministry of Education, University and Research. On the right side of the navigation bar, there are two buttons: 'ITA' and 'SLV'. The main content area features a large blue header with the text 'Ministero dell'Istruzione dell'Università e della Ricerca'. Below the header, there is a 'Login' section with two input fields: 'Username' and 'Password'. The 'Username' field has a placeholder text 'Inserisci il tuo username' and a link 'Username dimenticato?'. The 'Password' field has a placeholder text 'Inserisci la password' and a link 'Password dimenticata?'. Below the input fields is a blue button labeled 'ENTRA'. At the bottom of the login section, there is a link 'Sei un nuovo utente? Registrati'.

Dopo aver inserito Username e Password e cliccato su **ENTRA** si apre la pagina in cui si chiede di confermare il completamento della registrazione alla piattaforma della formazione con un click sul tasto **CONFERMA**



PIATTAFORMA PER LA GOVERNANCE DELLA FORMAZIONE

Confermare il completamento della registrazione alla piattaforma della formazione

ANNULLA

CONFERMA



MINISTERO DELL'ISTRUZIONE,
DELL'UNIVERSITÀ e DELLA RICERCA

Si entra nell'area riservata in cui bisogna cliccare sull'immagine Sei un docente?



AREA RISERVATA

Sei un Docente?



SEI UN DOCENTE

Sei una Scuola, un Soggetto di per sè accreditato, un Ente o un'Associazione?



SEI UNA SCUOLA STATALE



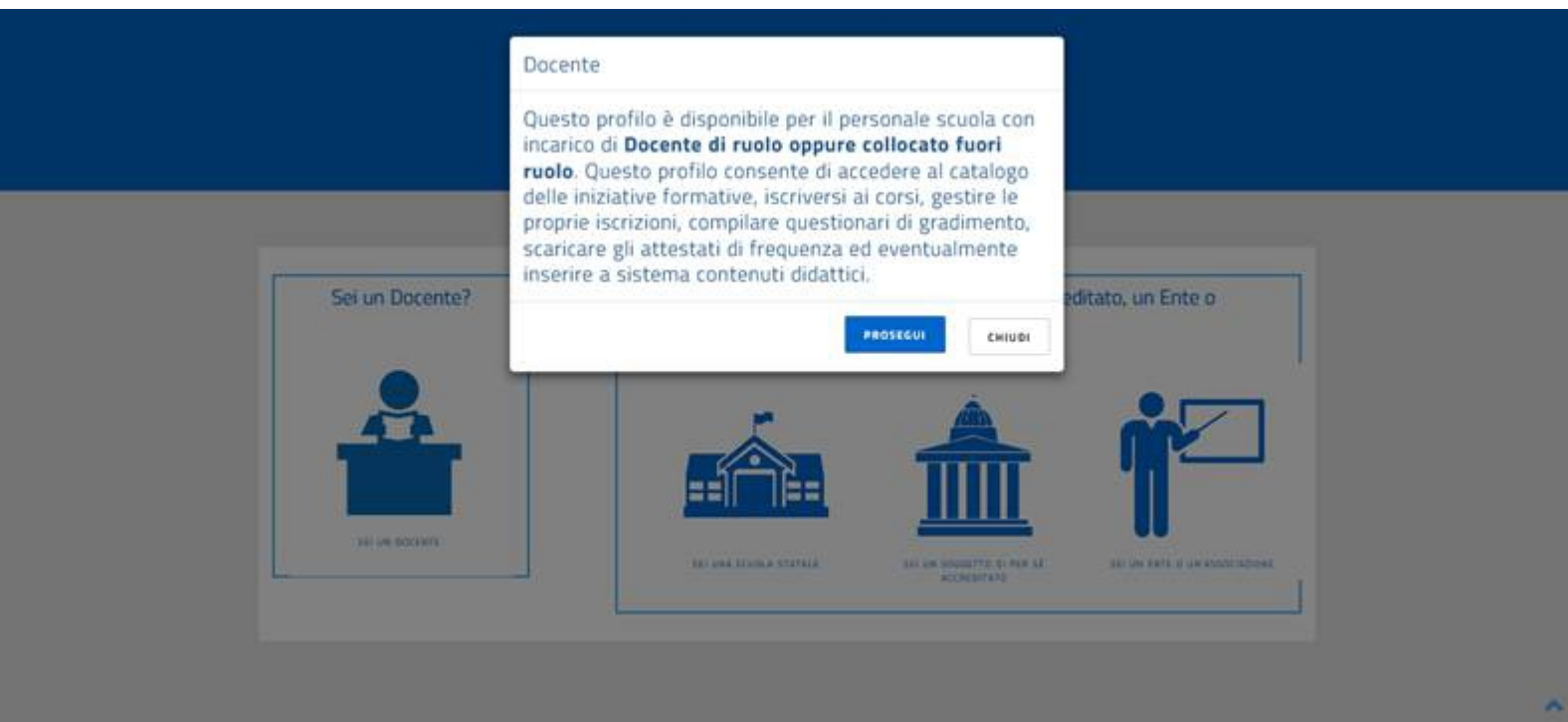
SEI UN SOGGETTO DI PER SÈ ACCREDITATO



SEI UN ENTE O UN'ASSOCIAZIONE

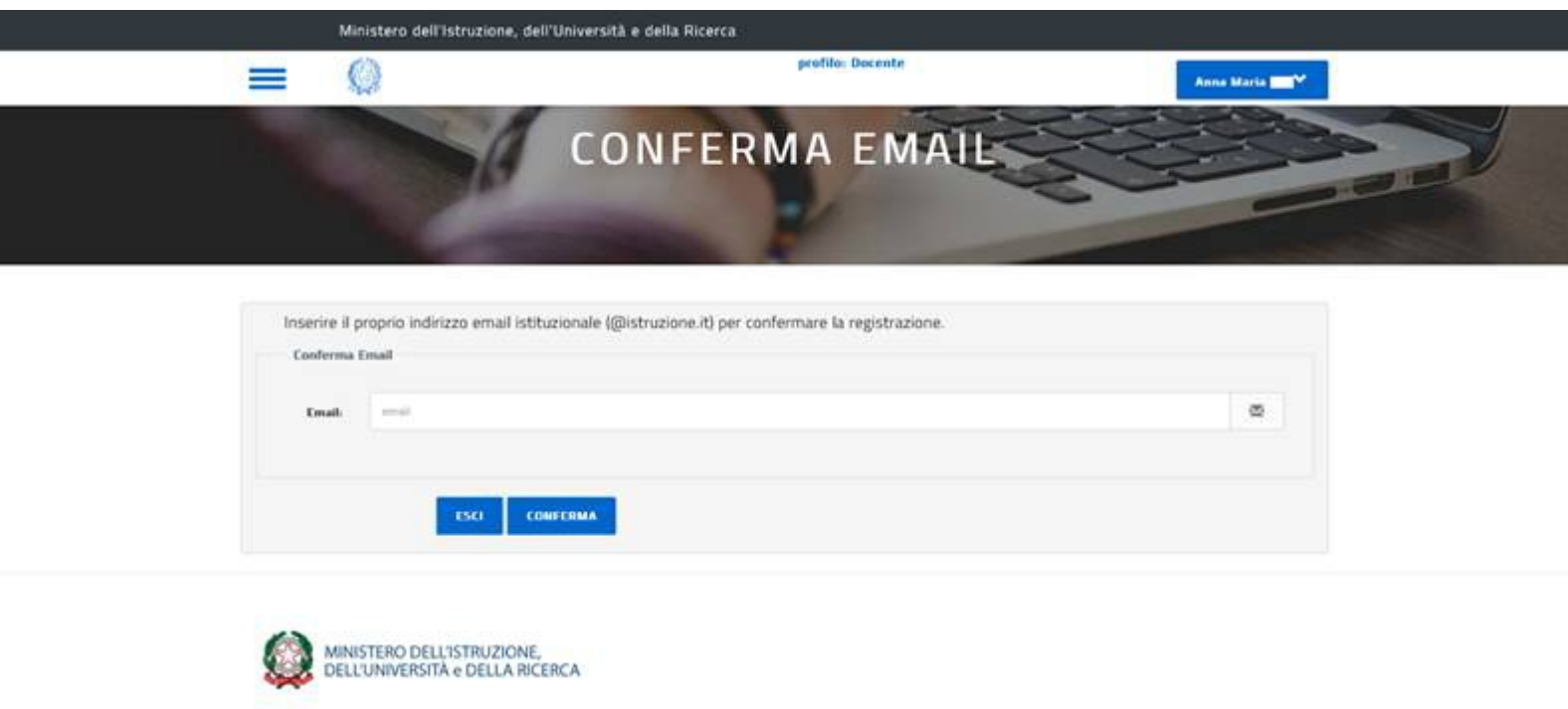
Appare un messaggio in cui si avverte che questo profilo è disponibile per il personale Docente di ruolo o collocato fuori ruolo.

Si va avanti con un klik su **PROSEGUI**



A questo punto la piattaforma riconosce il docente e chiede la conferma dell'indirizzo email.

Bisogna digitare l'indirizzo email istituzionale ??????@istruzione.it e cliccare su **CONFERMA**

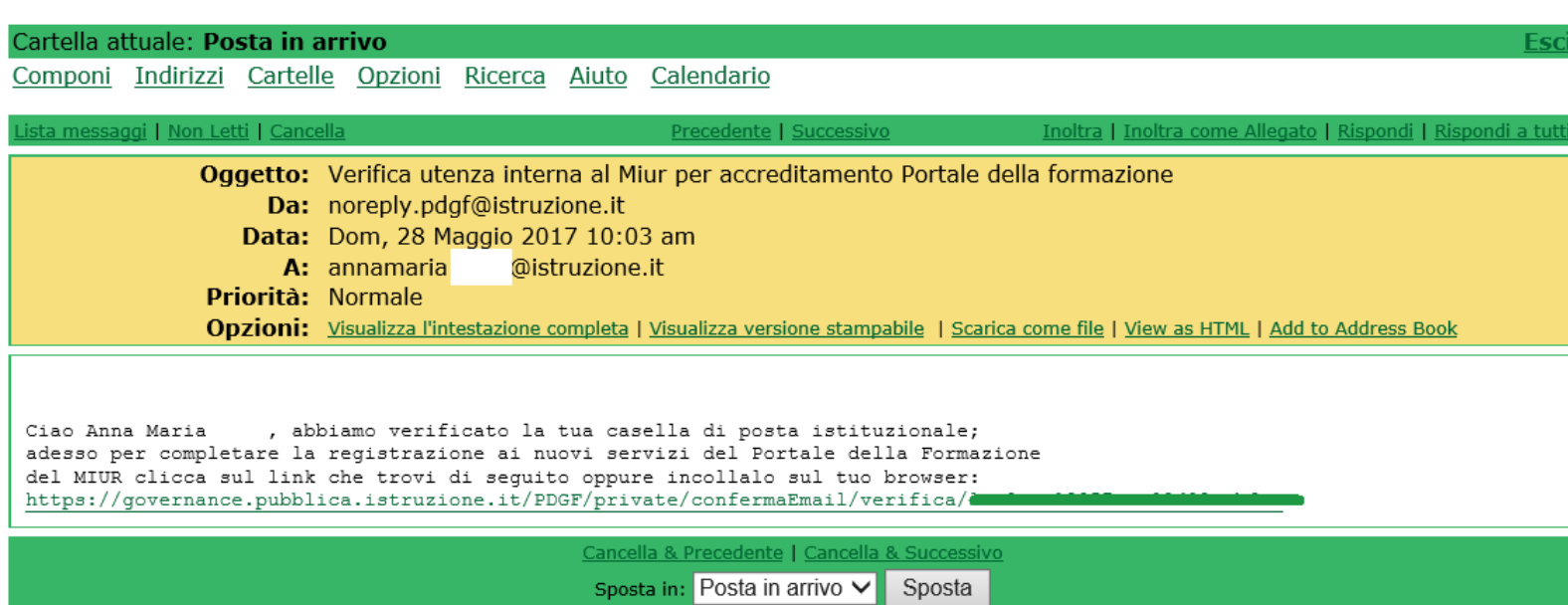


L'utenza è verificata. Fare un click su **ESCI** e aprire la posta dell'istruzione per leggere l'email inviata.



L'email, con oggetto "Verifica utenza interna al Miur per accreditamento Portale della formazione", contiene il seguente messaggio:

Ciao Anna Maria , abbiamo verificato la tua casella di posta istituzionale; adesso per completare la registrazione ai nuovi servizi del portale della Formazione del MIUR clicca sul link che trovi di seguito oppure incollalo sul tuo browser:
<https://governance.pubblica.istruzione.it/PDGF/private/confermaEmail/verifica/.....>



Si apre quindi la pagina di S.O.F.I.A. con il benvenuto e con la possibilità di accedere al catalogo delle iniziative di formazione, di iscriversi ai corsi e di gestire la propria formazione:

The screenshot shows the user interface of the S.O.F.I.A. platform. At the top, a dark header contains the text "Ministero dell'Istruzione, dell'Università e della Ricerca". Below this, a navigation bar includes a menu icon, the Italian coat of arms, the text "profilo: Docente", and a user profile button labeled "Anna Maria" with a dropdown arrow. The main content area has a blue background and features a circular icon of a person at a desk, the name "Anna Maria" next to a white square, and the role "DOCENTE" below it. A small home icon is centered at the bottom of this section. Below the blue area is a light gray navigation bar with three buttons: "CATALOGO" (highlighted in blue), "LE MIE INIZIATIVE FORMATIVE", and "PROFILO PERSONALE". The main content area below this bar displays the text "Benvenuta Anna Maria" in a large blue font, followed by the subtitle "Inizia cercando un'iniziativa formativa che ti interessa" in a smaller black font.